

# DEP対応PCをお使いのみなさまへ



▶ 「写真の達人」「電子納品の達人」の場合

現場選択を指定すると、プログラムが終了してしまう

▶ 「書類の達人」「WIZDOM」の場合

プログラム起動時にこの機能でブロックされ、終了してしまう



ハードウェアDEP（データ実行防止）対応PC（Windows XP SP2 以降）

原因：ハードウェアDEP（データ実行防止）対応PCで機能が有効にされている。

対処方法：DEPの機能を停止する。

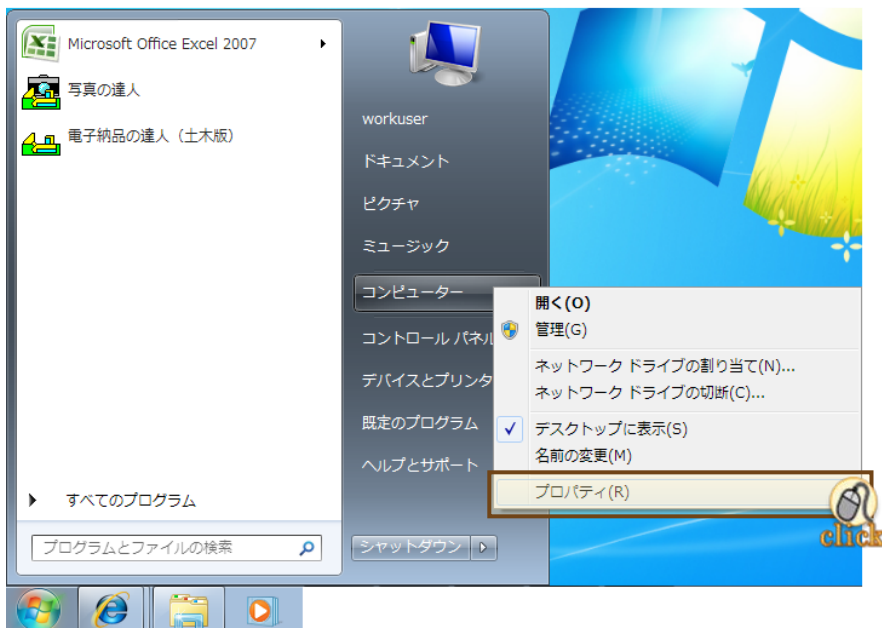
注意：設定終了後は再起動が必要となります。



(管理権限があるユーザでログオンしてから行って下さい。)

【手順】

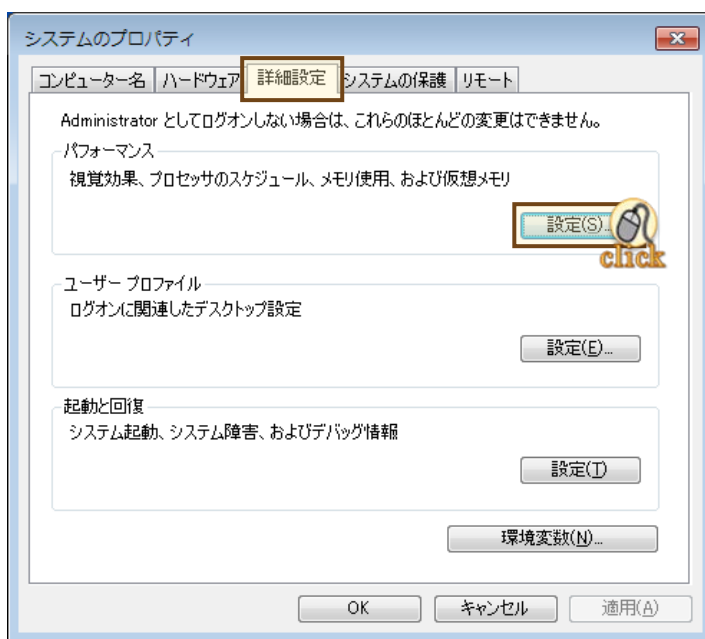
1. スタートメニューから、マイコンピュータで右クリック、プロパティをクリック



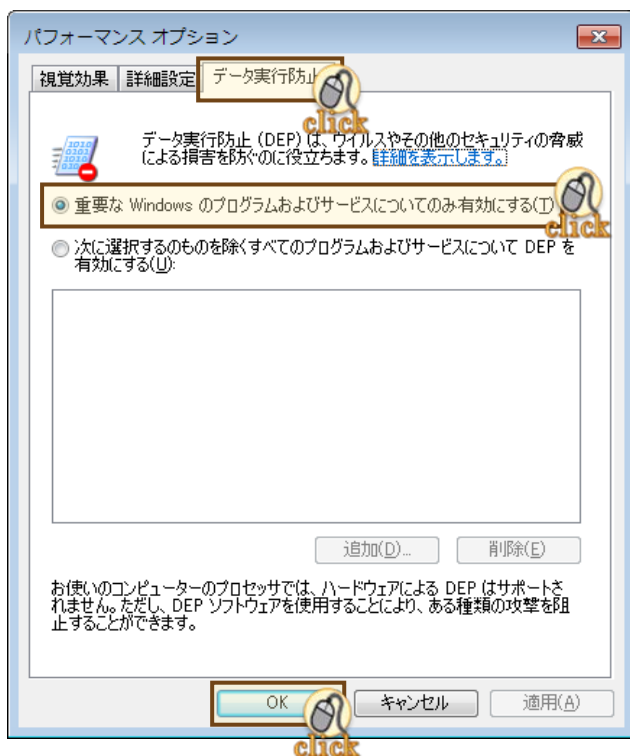
2. 「システムの詳細設定」タブをクリック



3. 「詳細設定」タブが開かれているのを確認し「設定」ボタンをクリック



4. 「データ実行防止」タブを開き、「重要な Windows のプログラムおよび…」をクリックし、「OK」ボタンクリックで全てのウィンドウを閉じる



5. PC を再起動して完了

